

El trigo cumplió y va por más!

*3 de mayo 2017
Plaza de las Carretas
Bolsa de Cereales*

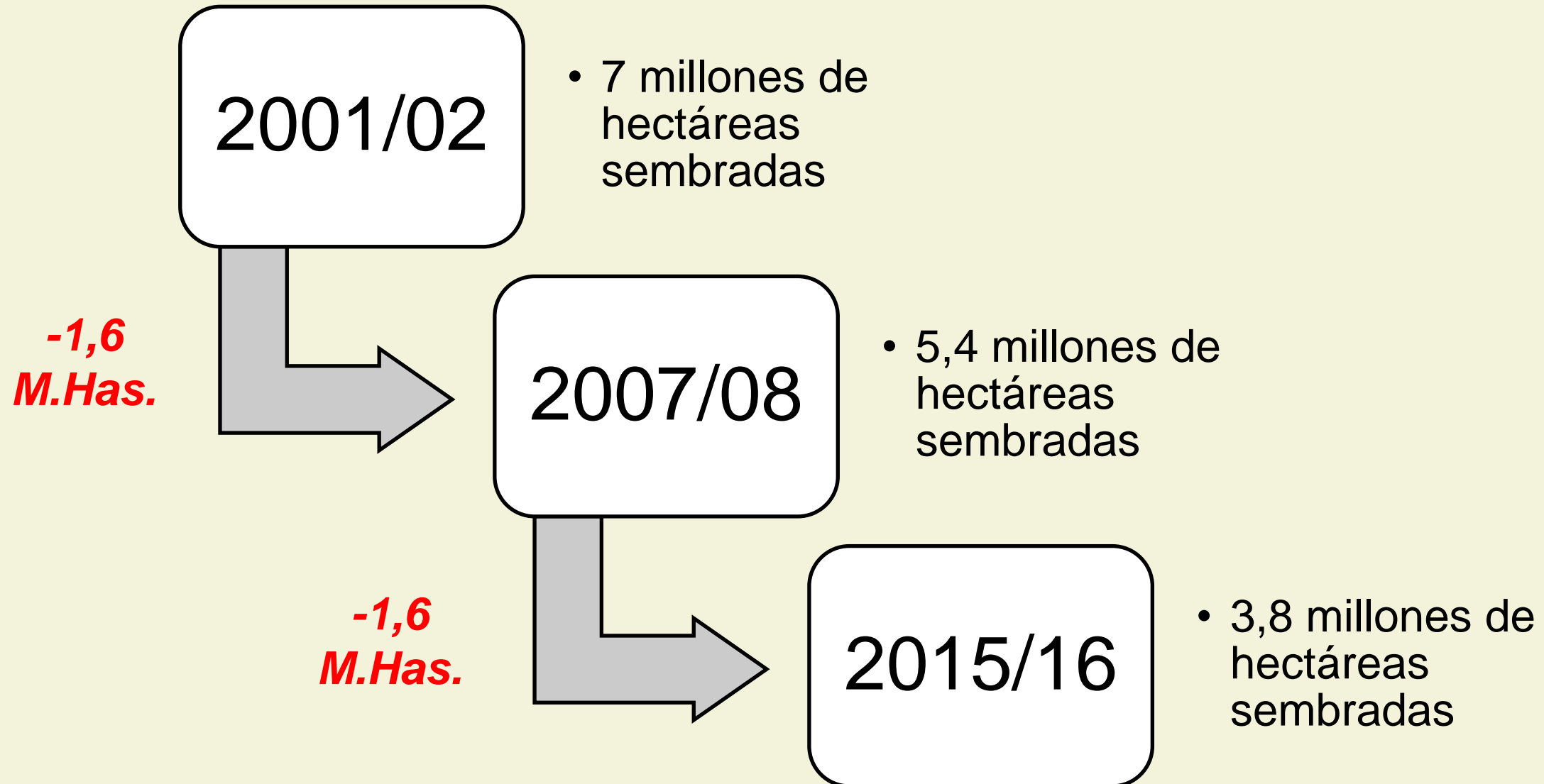


www.argen trigo.org.ar

[@argentrigo](https://www.instagram.com/argentrigo)



Superficie con Trigo en Argentina



Fuente: Bolsa de Cereales - Mayo 2017

Siembra 2016/17

5,1 M.Has.

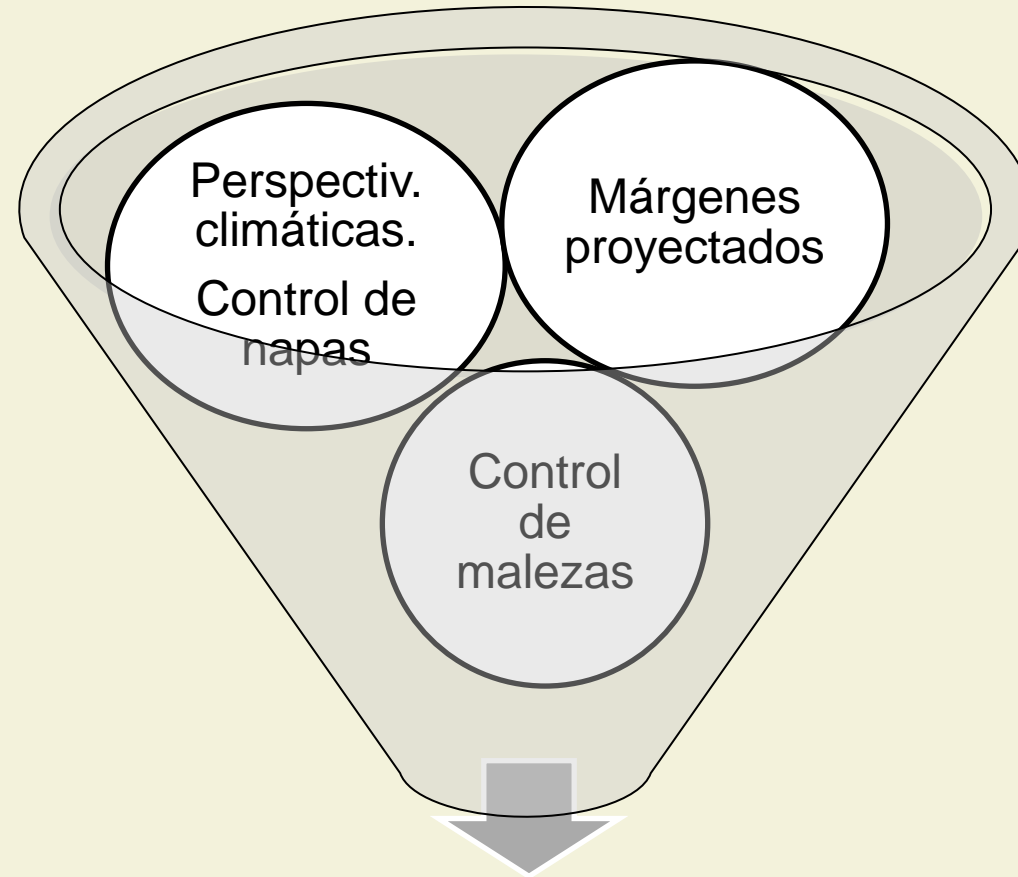
+34%

Levemente
inferior a
2007/08

Recuperación
en tecnología

Cadena de
valor que
vuelve a crecer

Proyección área sembrada 2017/18



5,5 M.Has. **+8%**

17,5 M.Tns.

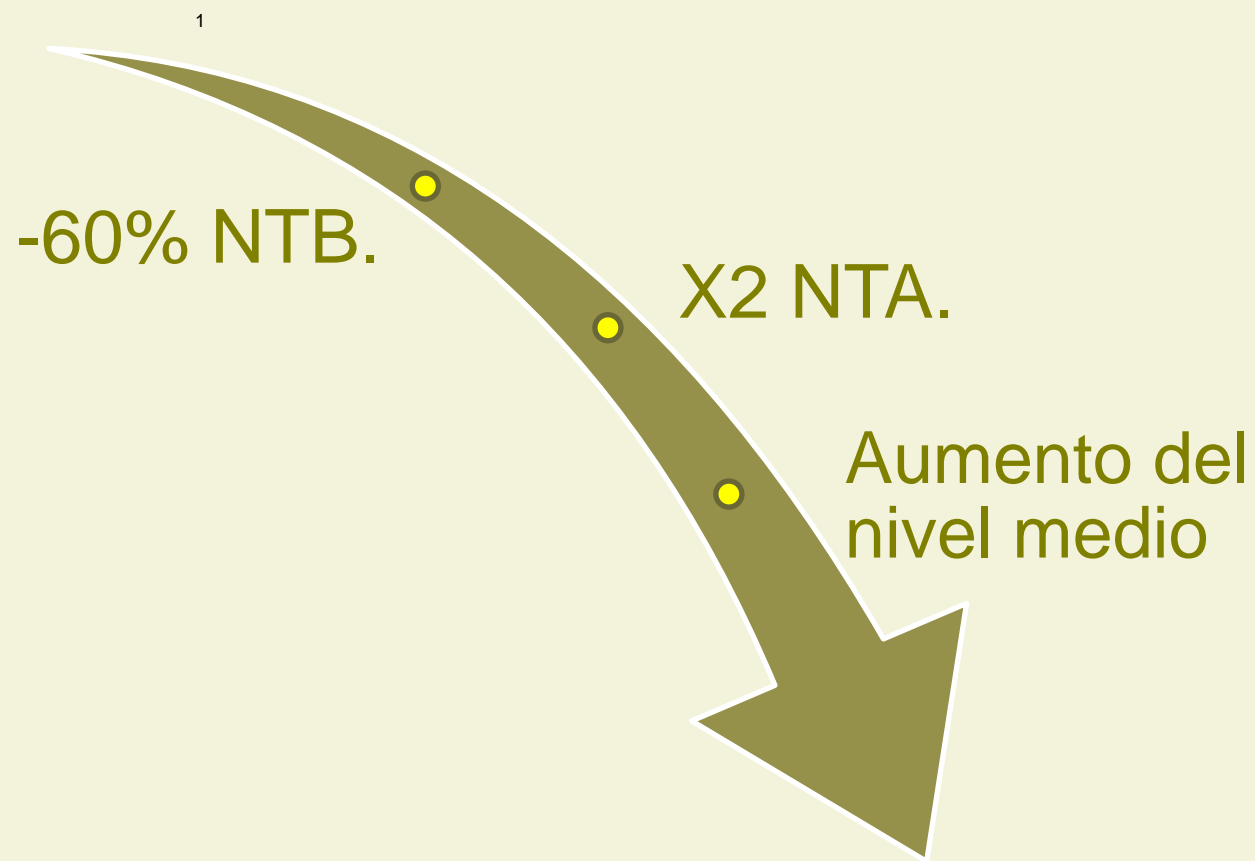
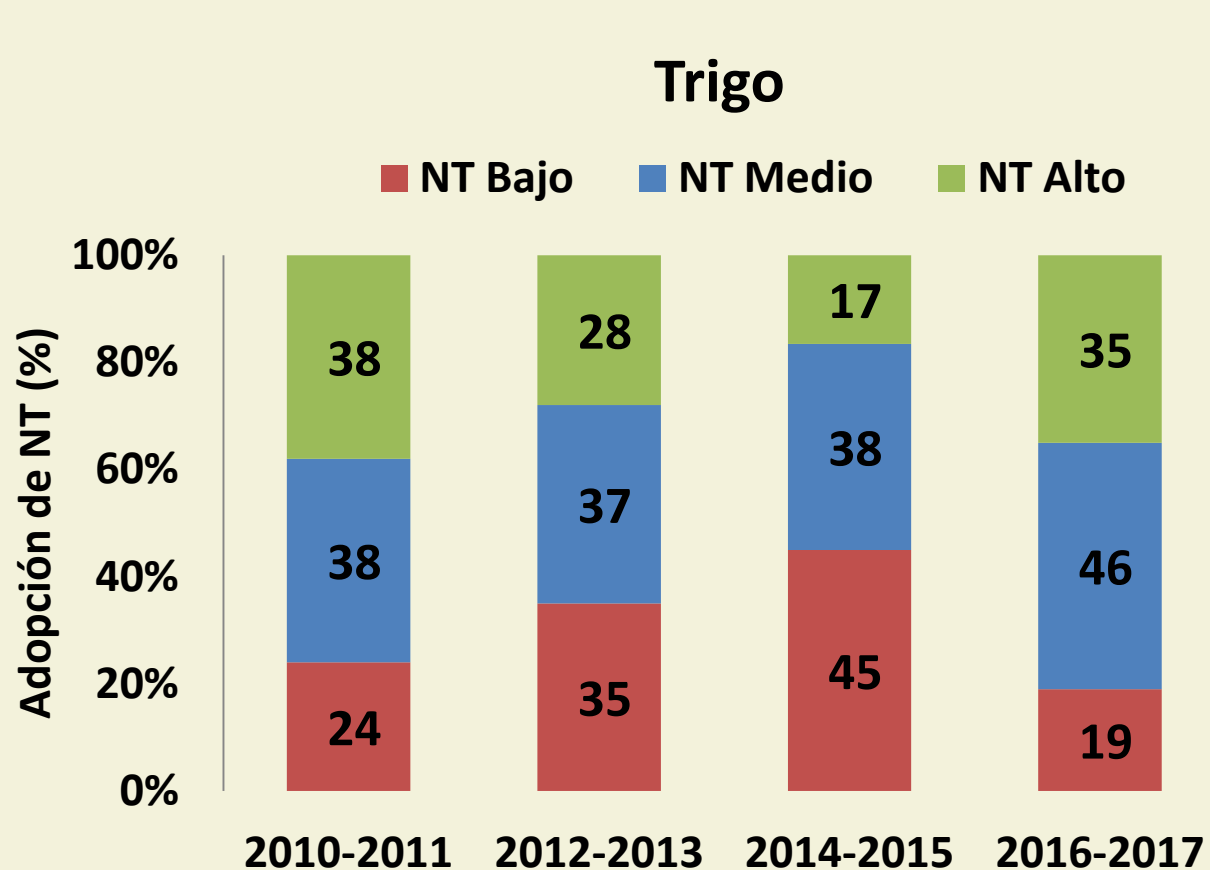
Fuente: Bolsa de Cereales - Mayo 2017

Incremento en la demanda de sectores vinculados



Fuente: Bolsa de Cereales - Mayo 2017

Insumos y tecnología aplicada



Quiebre de Tendencia

Fuente: Bolsa de Cereales - Mayo 2017 – Relevamiento de Tecnología Agrícola Aplicada

Insumos y tecnología aplicada



Mejores márgenes permitieron:



510.000 tn. de semillas



780.000 tn. de fertilizantes



12 millones de lts. de herbicidas



Fuente: Bolsa de Cereales - Mayo 2017



Trigo

**Producción 16/17
16.3 millones de tn.**

**~ 10 millones
de toneladas
de
exportación**

**~ 6 millones
de toneladas
de molienda**

**~10%
exportación
de harina**



Sistema comercial

- *Bolsas de Cereales*
- *Cámaras Arbitrales*
- *Mercados a Término*
- *Corretaje de granos*
- *Acopiadores*

14 FEBI 2005	TRIGO BUENOS AIRES	TRIG				
DISPO INMED	MAR05	MAY05	JUL05	SEP05	ENE06	DI
MAXIM		92.7	97.0	99.8	102.5	
MINIM		90.9	95.2	98.3	101.5	
ALTO		91.1	95.4	98.5	102.1	
BAJO		91.0	95.3	98.4	102.0	
AJUST		90.9	95.2	98.3	101.5	



Fuente: Bolsa de Cereales - Mayo 2017

Producto Bruto Triguero

El aporte de la cadena del trigo a la economía Argentina

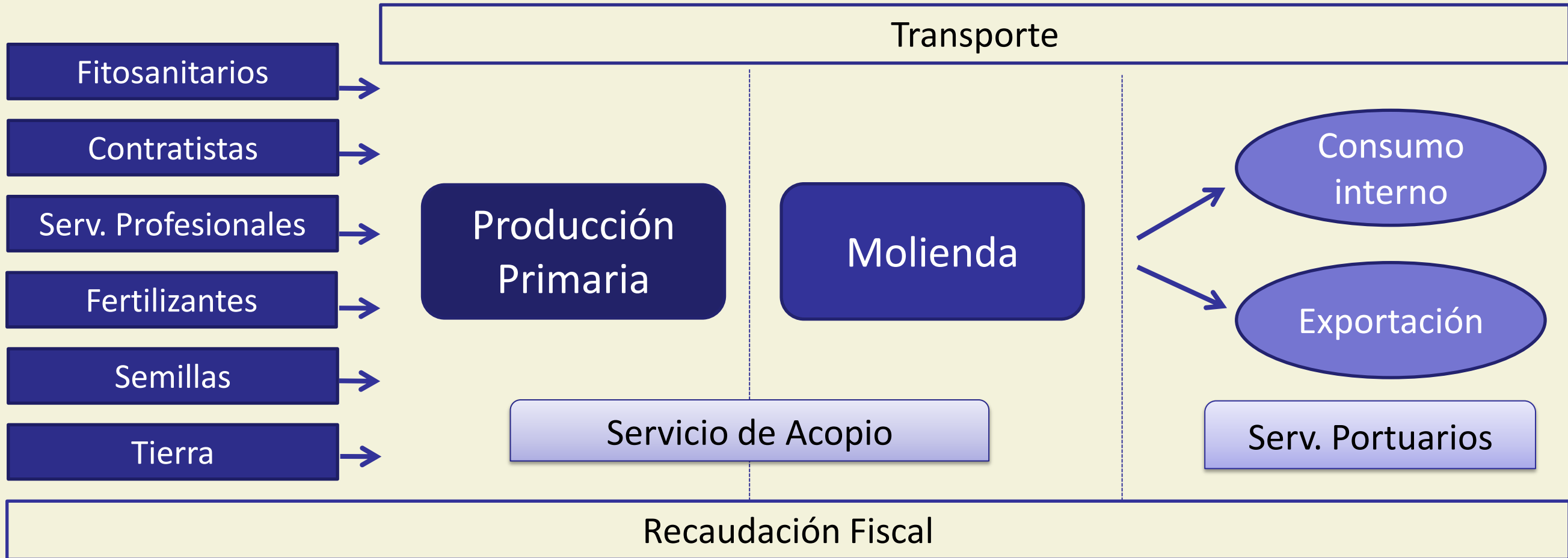


www.argentrigo.org.ar

@argentrigo



Producto Bruto Triguero*



**no incluye panificados ni farináceos*

Fuente: Bolsa de Cereales - Mayo 2017

Facturación total de la cadena triguera: +71% desde el cambio de políticas

En millones de dólares



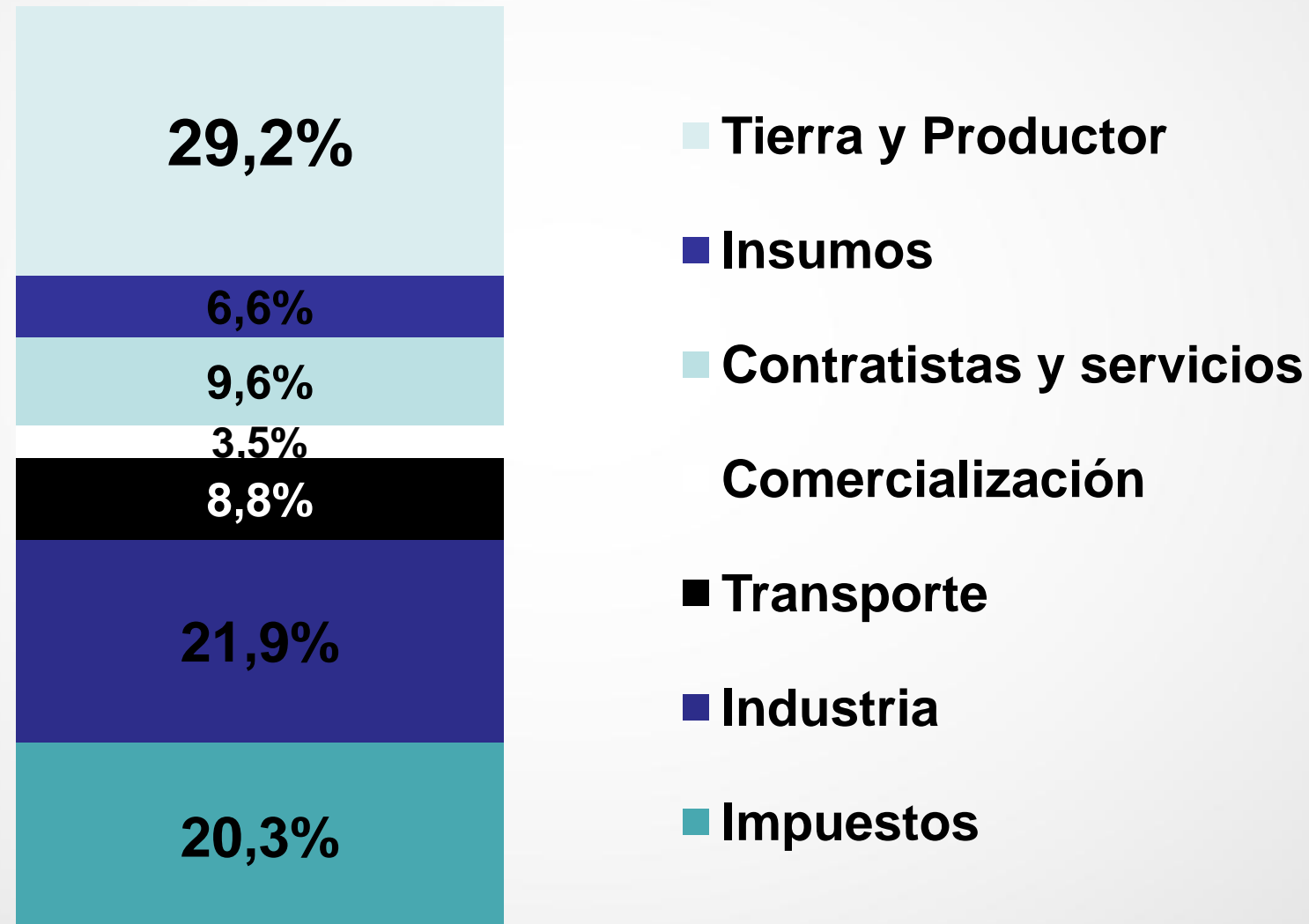
1.728 millones USD adicionales en la economía argentina

Valor Agregado: el Producto Bruto Triguero se incrementaría un 120%

En millones de dólares



El valor agregado a lo largo de la Cadena del Trigo



Escenario post cambio de políticas: la contribución de la cadena triguera

+1.623 M USD

Aporte al crecimiento 4 veces superior a su participación en el PBI

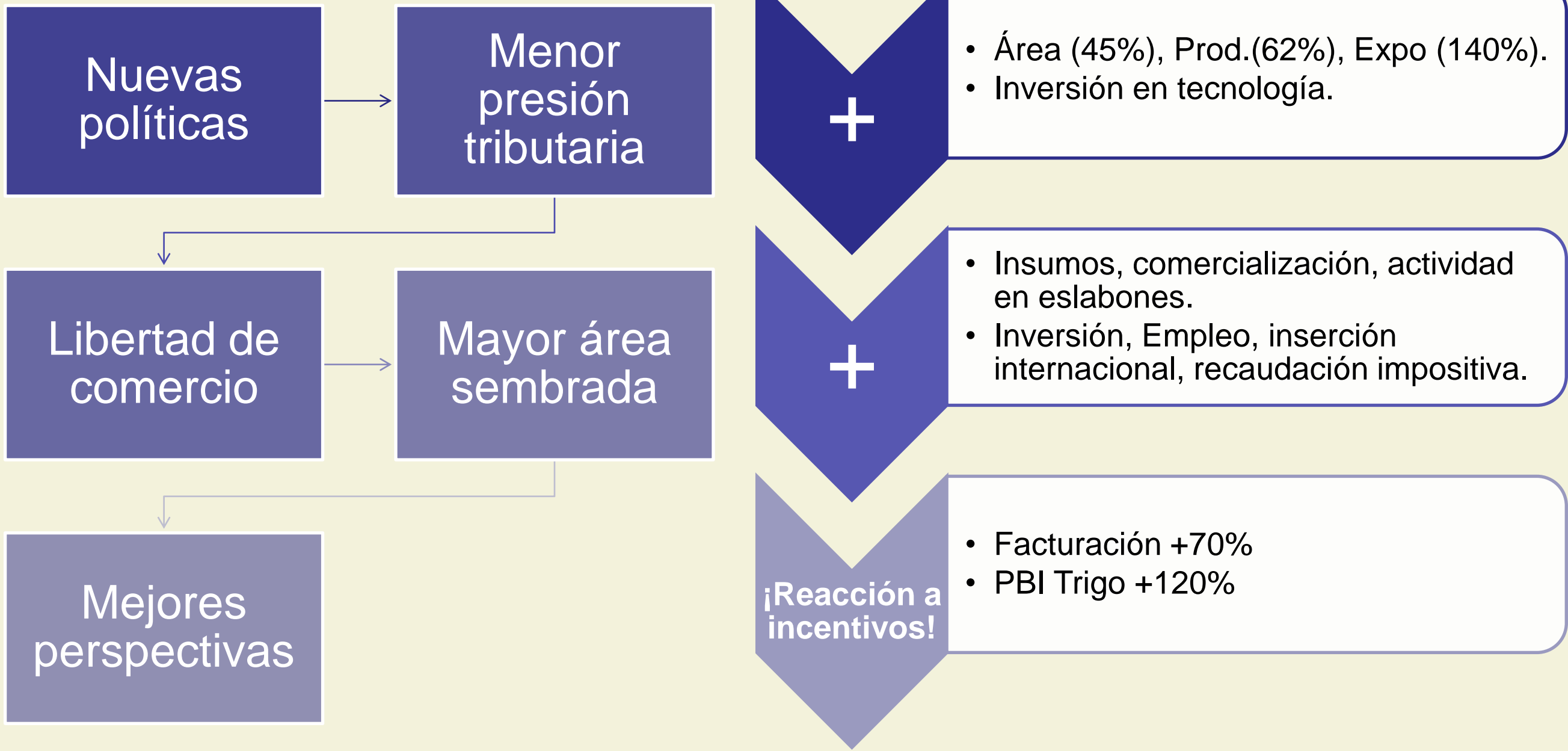
Duplica su participación en el PBI

+62%
Producción

+140%
Exportación

+27%
Recaudación

PBT:
crecimiento del
120%



Fuente: Bolsa de Cereales - Mayo 2017

El trigo cumplió y va por más!

¡Muchas gracias!

